

Д О К Л А Д

за резултатите от анкетно проучване на докторантите

(АНКЕТНА КАРТА № 3)

ФАКУЛТЕТНА КОМИСИЯ ПО КАЧЕСТВО И АКРЕДИТАЦИЯ

Пловдив 4000, ул. „Цар Асен“ №24, e-mail: quality.fisn@uni-plovdiv.bg

Целта на настоящото проучване е установяване на мненията на докторантите на Факултета по икономически и социални науки на Пловдивски университет „Паисий Хилендарски“.

Проучването е проведено в електронна среда през периода април-май 2024 г. За регистрация на данните е използвана анонимна анкетна карта, разпратена електронно към всички настоящи докторанти на ФИСН. Получената извадка от 7 анкетираните е формирана на принципа на отзовалите се.

Резултатите са анализирани и визуализирани чрез MS Excel. Обобщената информация за отговорите и изразените мнения е представена в последователността на въпросите от анкетната карта.

Резултати от анкетното проучване

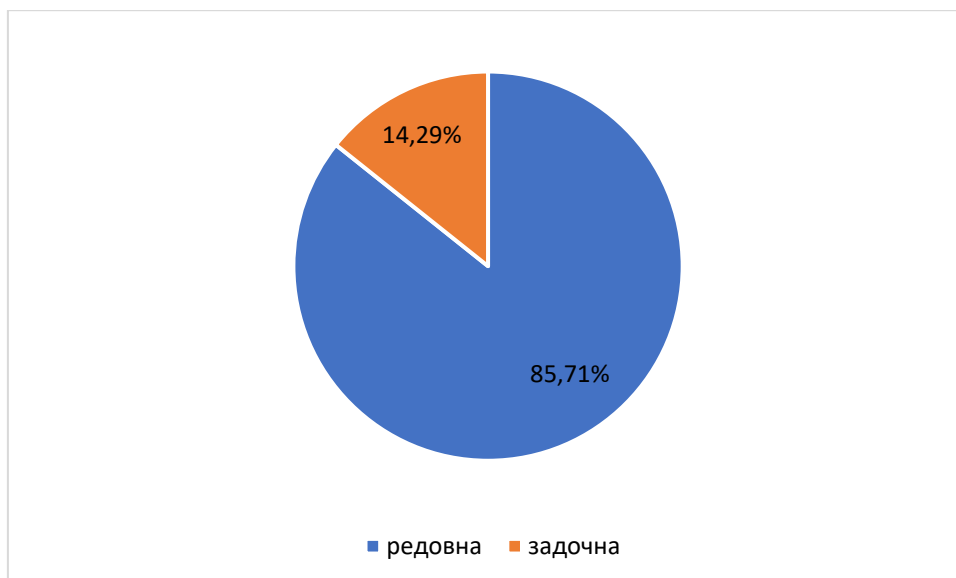
В1. Докторска програма

Анкетираните докторанти са разпределението в 4 докторски програми, както следва:

1. Докторска програма „Финанси и счетоводство“ – 1
2. Докторска програма „Социално управление“ – 2
3. Докторска програма „Национална сигурност“ – 1
4. Докторска програма „Финанси и счетоводство“ – 1
5. Докторска програма „Политическа икономия“ – 1
6. Докторска програма „Политически науки“ – 1

В2. Форма на обучение

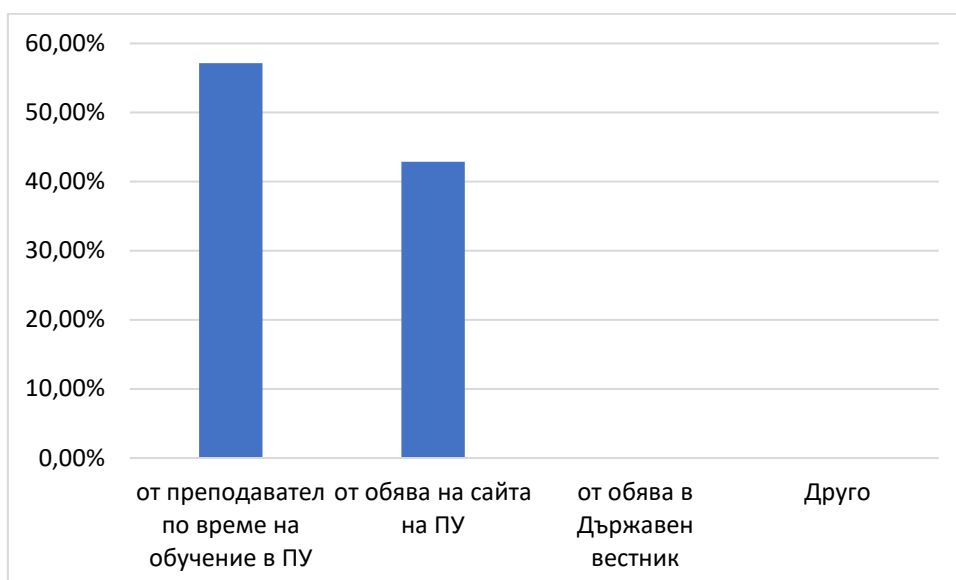
В зависимост от формата си на обучение, анкетираните са разпределени както следва (Фиг. 1):



Фиг. 1. Разпределение на докторантите по форма на обучение

В3. Начин на информиране за възможността за докторантура в ПУ

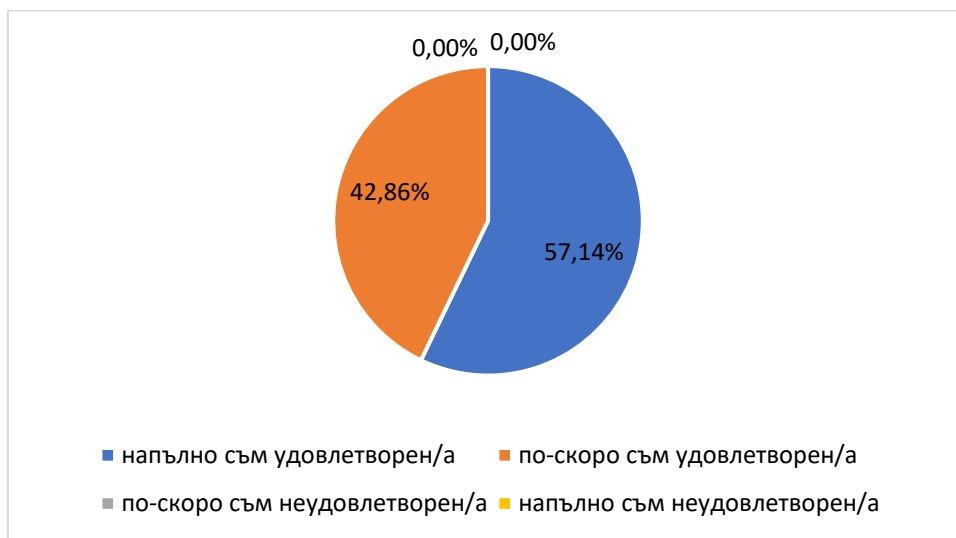
По-голямата част от анкетираните докторанти (57,14%) са били информирани за възможността за докторантура в ПУ „Паисий Хилендарски“ от преподаватели по време на обучението си в ПУ, а 42,87% са били информирани от обява в сайта на ПУ (Фиг. 2).



Фиг. 2. Начин на информиране за възможността за докторантура в ПУ

В4. Удовлетвореност от процедурата по провеждане на конкурсните изпити

На въпроса: „Доколко сте удовлетворен/а от процедурата по провеждане на конкурсните изпити” 42,86% от анкетирания докторанти заявяват, че са напълно удовлетворени, а 42,86%, че са по-скоро удовлетворени (Фиг. 3).



Фиг. 3. Удовлетвореност от процедурата по провеждане на конкурсни изпити

В5. Тема на дисертацията

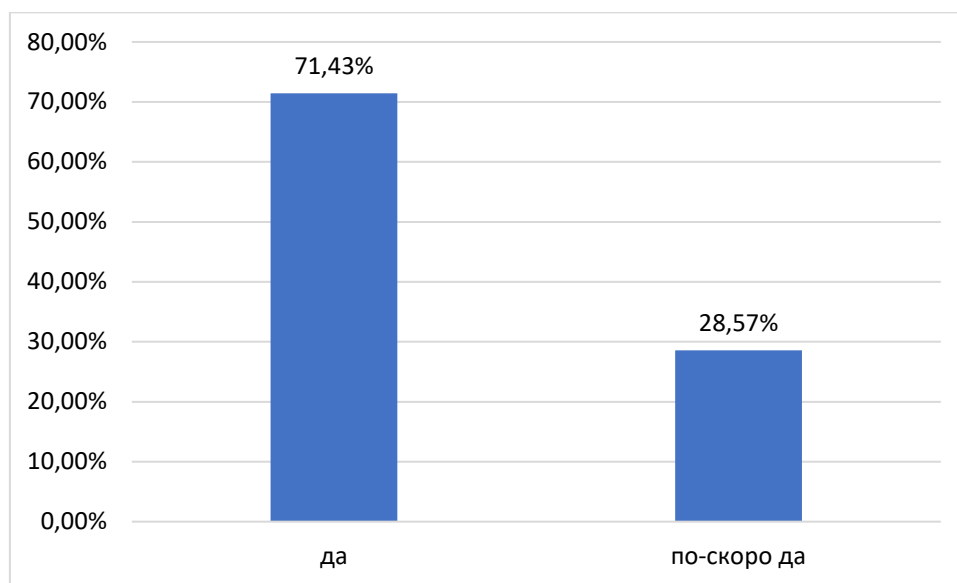


Фиг. 4. Отговаря ли темата на дисертацията на научните интереси на докторанта

Мнозинството от докторантите (71,43%) потвърждават, че темата на дисертацията им напълно отговаря на научните им интереси, а 28,57% отговарят, че тя по-скоро отговаря на научните им интереси. Няма такива, които да са посочили, че темата им по-скоро не отговаря или изобщо не отговаря на научните им интереси (Фиг. 4).

В6. Съответствие между обучението на докторанта и неговите очаквания

По-голямата част от анкетирания докторанти (71,43 %) посочват, че обучението в съответната докторска програма напълно отговаря на очакванията им, а останалите 28,57 % са на мнение, че то по-скоро отговаря на очакванията им. Нито един от докторантите не е посочил отговорите „по-скоро не“ или „не“.



Фиг. 5. Отговаря ли обучението на докторанта на очакванията му

В7. Полезност от заетостта по учебен план

За 71,43% от докторантите заетостта по общия учебен план на докторската програма е полезна за подготовката им. Останалите, които са избрали отговори „не“ и „по-скоро не“, представляват по 14,29% от всички участници в анкетното проучване (Фиг. 6).



Фиг. 6. Полезна ли е заетостта по учебен план за подготовката на докторантите

В8. Удовлетворение от подкрепата на научния ръководител

В8.1. При определяне на темата и разработване на научния план

Мнозинството от докторантите (85,71%) смятат, че са напълно удовлетворени от научния си ръководител при определяне на темата и разработване на научния план. Само 14,29% посочват, че са по-скоро удовлетворени. Липсват отговори „по-скоро не“ и „не“ (Фиг. 7).



Фиг. 7. Удовлетвореност от подкрепата на научния ръководител при определяне на темата и разработване на научния план

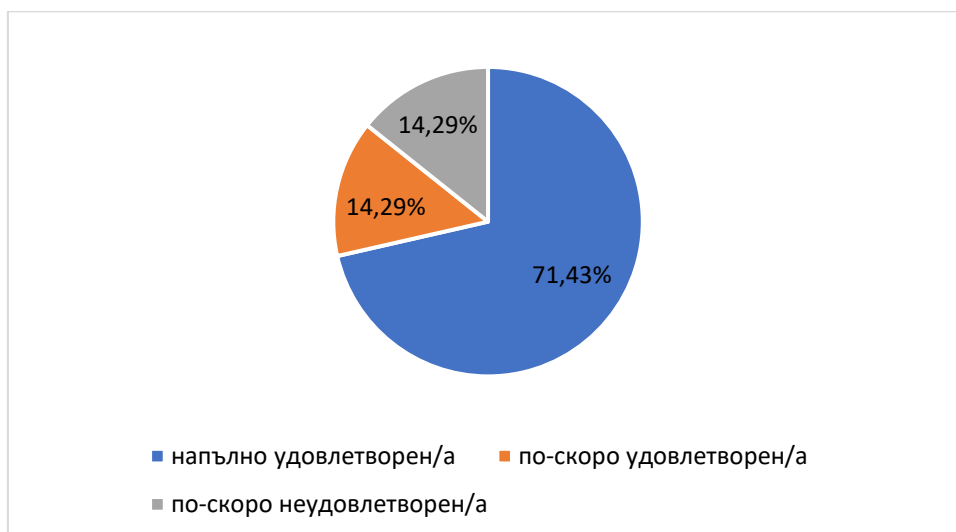
В8.2. При разработване на дисертационно изследване

На въпроса: „Доколко сте удовлетворен/а от подкрепата от страна на научния Ви ръководител при разработване на дисертационното изследване“ 71,43% посочват, че са напълно удовлетворени. Останалите докторанти, които посочват, че са по-скоро удовлетворени и по-скоро недовлетворени съставляват по 14,29% от анкетираните (Фиг. 8).



Фиг. 8. Удовлетвореност от подкрепа на научен ръководител при разработване на дисертационно изследване

В8.3. При включване в конференции и семинари



Фиг. 9. Удовлетвореност от подкрепа на научен ръководител при включване в конференции и семинари

Регистрираните данни показват, че 71,43 % от докторантите са напълно удовлетворени, а 14,29 % по-скоро удовлетворени от подкрепата на научния им ръководител при включване в конференции и семинари. Данните сочат, че 14,29 % са по-скоро неудовлетворени (Фиг. 9).

В8.4. При подготовка на статии

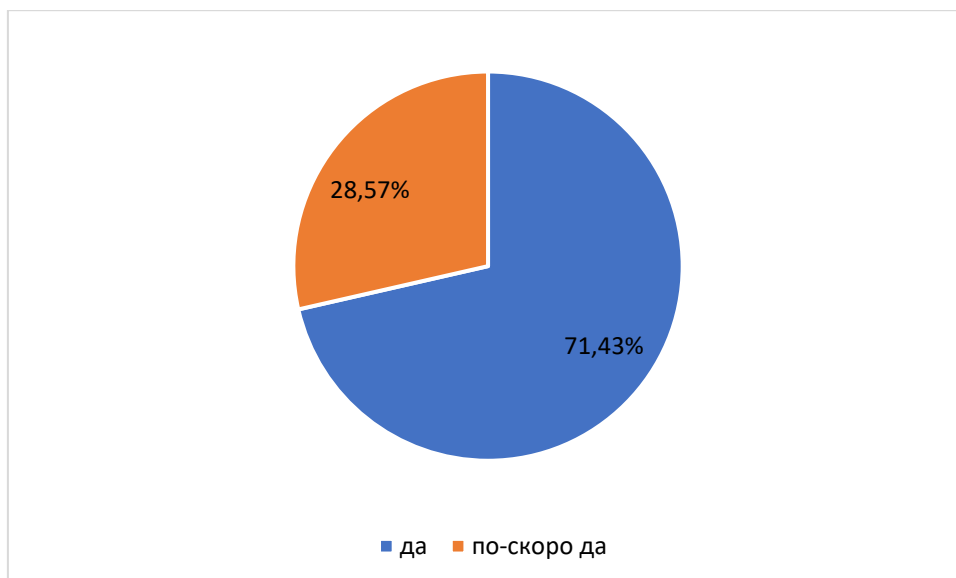
Общо 71,43% от анкетираните са посочили, че са напълно удовлетворени, а по равен дял от 14,29% се пада на отговорите „по-скоро удовлетворен/а“ и „по-скоро неудовлетворен“ (Фиг. 10).



Фиг. 10. Удовлетвореност от подкрепа на научен ръководител при подготовка на статии

В9. Условия за работа в катедрата

Значителен дял от 71,43% от анкетираните докторанти са на мнение, че катедрата, в която се обучават предоставя необходимите условия за работа. Останалите 28,57% са посочили отговор „по-скоро да“ (Фиг. 11).



Фиг. 11. Предоставяне на необходимите условия за работа от катедрата

В10. Съдействие от факултета при подготовката на докторантите

Значителен дял от 71,43% от анкетираните докторанти оценяват положително съдействието на ФИСН при тяхната подготовка. Останалите 28,57% посочват отговор „по-скоро да“ за съдействието от страна на факултета (Фиг. 12).



Фиг. 12. Съдействие от факултета при подготовката на докторантите

В11. Възможности за участие в научни форуми с публикуване на научни статии

Повече от половината (57,14%) анкетирани са на мнение, че се осигуряват възможности за участие в научни форуми с публикуване на научни статии. Останалите 42,86% дават отговор „по-скоро да“ (Фиг. 13).



Фиг. 13. Наличие на възможности за участие в научни форуми с публикуване на научни статии

В12. Удовлетвореност от административното обслужване в Университета

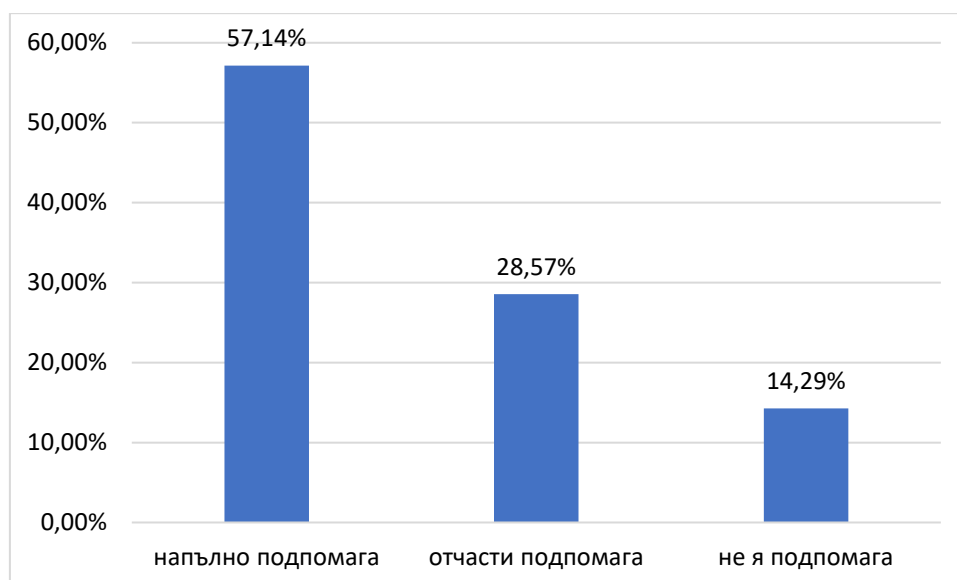


Фиг. 14. Удовлетвореност от административното обслужване в ПУ

На въпроса: „Удовлетворени ли сте от административното обслужване в Университета“ 71,43% от анкетираните отговарят с „да“, 14,29% дават отговор „по-скоро да“ и също 14,29% отговарят „по-скоро не“ (Фиг. 14).

В13. Принос на докторската програма за професионалната реализация

Най-голям дял от 57,14% от анкетираните смятат, че обучението по докторската програма напълно подпомага. От останалите 28,57% считат, че обучението отчасти подпомага професионалната им реализация, а 14,29% са на мнение, че не я подпомага (Фиг. 15).



Фиг. 15. Принос на докторската програма за професионалната реализация

Обобщение на препоръките

Резултатите от препоръките дадени от анкетираните докторанти могат да бъдат обобщени по следния начин:

1. Първоначално да бъде провеждано въведение в докторската програма – да се направи преглед на докторската програма и какво предстои на докторанта.

2. Да се прави встъпително обяснение какво представлява изготвянето на дисертация, същността на научното изследване и връзката му с професионалната реализация.
3. При подобно обяснение докторантите да са наясно със своите права и задължения, съгласно правилниците на университета и законодателството на Република България.

21.07.2024 г.

гр. Пловдив

ФККА към ФИСН