

**ПЛОВДИВСКИ УНИВЕРСИТЕТ „ПАИСИЙ ХИЛЕНДАРСКИ”**

**ФАКУЛТЕТ ПО ИКОНОМИЧЕСКИ И СОЦИАЛНИ НАУКИ**

---

**КОМИСИЯ ПО КАЧЕСТВО И АКРЕДИТАЦИЯ КЪМ ФИСН**

Пловдив 4000, ул. „Цар Асен“ №24, e-mail: [quality\\_fisn@mail.bg](mailto:quality_fisn@mail.bg)

**ДОКЛАД С АНАЛИЗ НА ДАННИ**

**ОТ АНКЕТНО ПРОУЧВАНЕ**

**ЗА МНЕНИЕТО НА ДОКТОРАНТИ**

**(АНКЕТНА КАРТА No.3)**

## I.Обща информация

През периода м. май- м. септември 2023 година Факултетната комисия по качество и акредитация проведе анкетно проучване за изследване на мнението и предложенията на докторантите, относно организацията на учебната работа. Анкетирани бяха общо 6 докторанта от 4 докторски програми, разпределени по брой на докторските програми както следва:

1. Докторска програма „Финанси и счетоводство“ - 1
2. Докторска програма „Национална сигурност“ - 1
3. Докторска програма „Политическа икономия“ - 2
4. Докторска програма „Икономика и управление (индустрия)“- 2

Анкетата е проведена анонимно и резултатите от анкетното проучване са анализирани чрез MS Excel. Всички отговори на въпросите са онагледени с графики.

В зависимост от формата на обучение, анкетираниите са разпределени както следва (фиг. 1):



Фиг. 1. Разпределение на докторантите по форма на обучение

## II. Резултати от анкетното проучване

**В.3** По-голямата част от анкетираниите докторанти (66.67%) са били информирани за възможността за докторантура в ПУ „Паисий Хилендарски“ от обява на сайта на ПУ, 16.67% са били информирани от преподаватели по време на обучението и 16.67 % са посочили други начини за информиране (от приятел, който преподава в ПУ) (фиг. 2).



**Фиг. 2 Начин на информиране за възможността за докторантура в ПУ**

**В.4** На въпроса: „Доколко сте удовлетворен/а от процедурата по провеждане на конкурсните изпити”, 83.33 % от анкетираните докторанти заявяват, че са напълно и 16.67 %, че са по-скоро удовлетворени от нея. (фиг. 3).

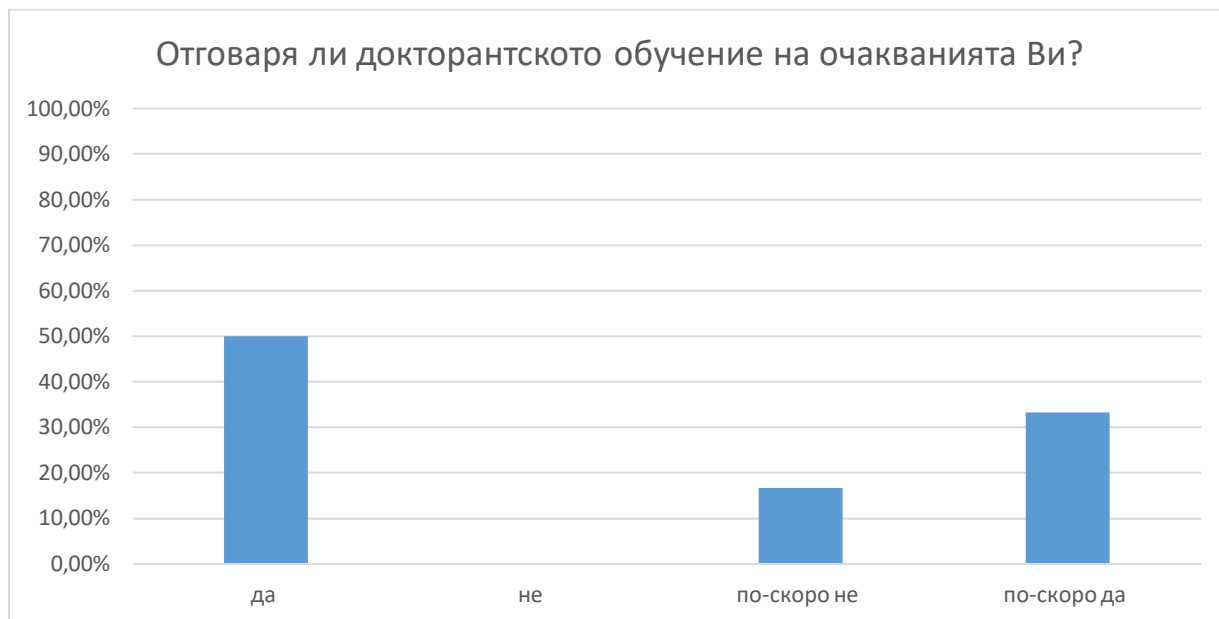


**Фиг. 3 Удовлетвореност от процедурата по провеждане на конкурсни изпити**

**В.5** Всеки един от докторантите е дал положителен отговор на въпроса дали темата на дисертационното изследване отговаря на научните му интереси (100 % са посочили „да“).

**В.6** 50 % от анкетираните са на мнение, че обучението в съответната докторска програма напълно отговаря, 33.33 % по-скоро отговаря на

очакванията им. 16.67 % от респондентите дават отговор „по-скоро не“.  
(фиг. 4)



**Фиг. 4. Съвпадение между очаквания и докторантско обучение**

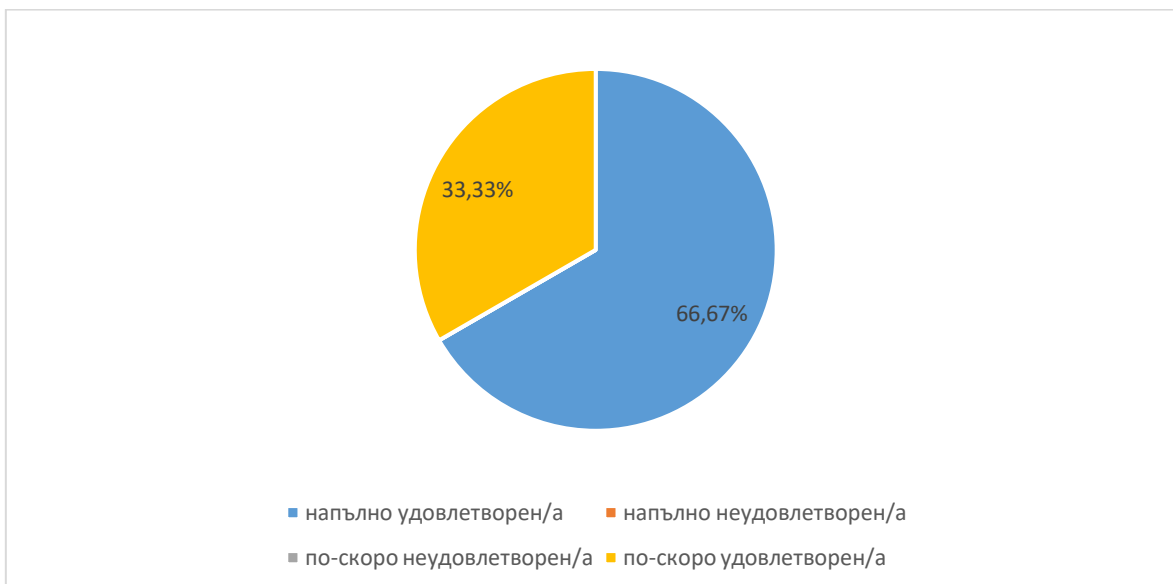
**В.7** За 83.33% от докторантите заетостта по общия учебен план на докторската програма е полезна за тяхната подготовка, за 16.67% това е по-скоро така. (фиг. 5)



**Фиг. 5 Полезна от заетостта по учебен план**

**В.8.1** 100% от анкетираните са напълно удовлетворени от подкрепата на научния си ръководител при определяне на темата и разработването на индивидуалния учебен план.

**В.8.2** На въпроса: „Доколко сте удовлетворен/а от подкрепата от страна на научния Ви ръководител при разработване на дисертационното изследване“ 66.67 % посочват, че са напълно удовлетворени. 33.33% посочват, че са по-скоро удовлетворени. (фиг. 6)



**Фиг. 6. Удовлетвореност от подкрепа на научен ръководител при разработване на дисертационно изследване**

**В.8.3** Регистрираните данни показват, че 66.67 % от докторантите са напълно, а 33.33 % по-скоро удовлетворени от подкрепата на научния им ръководител при включване в конференции и семинари. (фиг. 7)



**Фиг. 7. Удовлетвореност от подкрепа на научен ръководител при включване в конференции и семинари**

**В 8.4.** 50 % са посочили, че са напълно и същия процент са по-скоро удовлетворени от подкрепата на научния си ръководител при подготовка на статии. (фиг. 8)



**Фиг. 8. Удовлетвореност от подкрепа на научен ръководител при подготовка на статии**

**В.9** 83.33% от анкетиранияте докторанти са на мнение, че катедрата в която се обучават предоставя необходимите условия за работа, 16.67% посочват отговор „по-скоро да”. (фиг. 9)

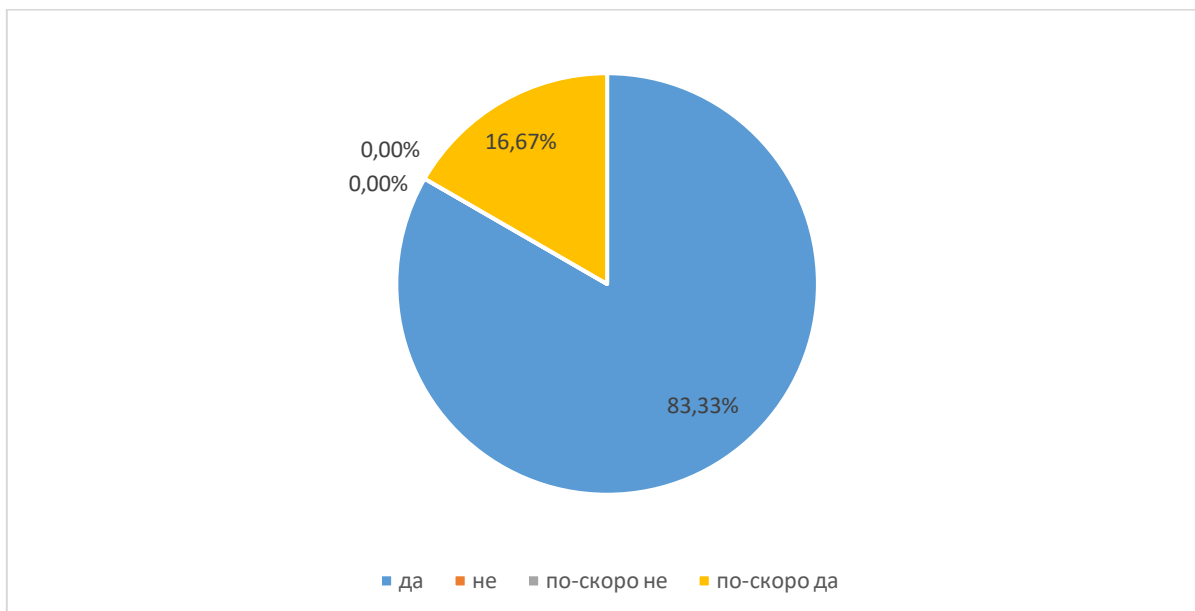


**Фиг. 9 Предоставяне на необходими условия за работа от катедрата**

**В.10** 100 % от анкетиранияте докторанти оценяват положително съдействието на Факултета по икономически и социални науки при тяхната подготовка.

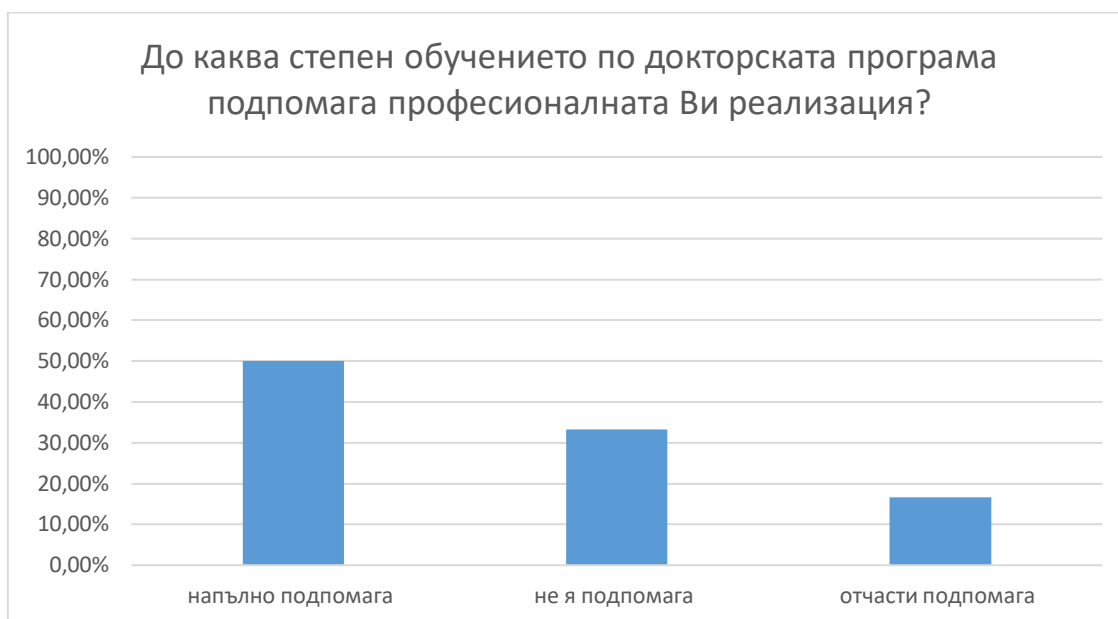
**В.11** 100 % от анкетиранияте са на мнение, че се осигуряват възможности за участие в научни форуми с публикуване на научни статии.

**В.12** На въпроса: „Удовлетворени ли сте от административното обслужване в Университета” 83.33 % от анкетиранияте отговарят с „да”, 16.67 % дават отговор „по-скоро да”. (фиг. 10)



**Фиг. 10** Удовлетвореност от административното обслужване в ПУ

**В13.** 50 % от анкетираните докторанти са на мнение, че обучението по докторската програма напълно подпомага, 16.67 % отчасти подпомага професионалната им реализация, а 33.33 % са на мнение, че не я подпомага. (фиг. 11)



**Фиг. 11** Принос на докторската програма за професионалната реализация

## II. Обобщаване на препоръките

Резултатите от препоръките дадени от анкетираните докторанти могат да бъдат обобщени по следния начин:

1. Първоначално да бъде провеждано въведение в докторската програма - да се направи преглед на докторската програма и какво предстои на докторанта
2. Да се прави встъпително обяснение на какво предстои оттук нататък, когато се запишеш докторантура

31.10.2023 г.

Комисия по качество и акредитация